

DISPER

Aluminio y mucho más | Aluminium and much more

CELOSÍAS ALUMINIO Y PVC



Las celosías son una buena alternativa para evitar que el sol entre en su casa en los meses en los que el calor hace que la eficiencia energética de nuestras viviendas disminuya.

Con las celosías DISPER tiene la opción de colocar en su fachada distintas soluciones de celosías, tanto fijas como orientables, también puede elegir que su celosía funcione como persiana corredera para poder abrirlas cuando necesite que el sol entre.

O si lo prefiere podemos fabricar una celosía con las características que desee, las **soluciones especiales** no son un reto para DISPER.

Entre nuestros materiales usted podrá escoger el ALUMNIO o el PVC, ambos con grandes prestaciones y con cualidades de DISPER: aislante térmico, resistente a la intemperie y de bajo mantenimiento.



ÍNDICE

- Pág. 4 - Lamas orientables.
- Pág. 11 - Lamas fijas.
- Pág. 16 - Soluciones especiales.



LAMAS ORIENTABLES

- DP 120 OVALADA - Pág. 5 - DP- AP-140 Aluminio - Pág. 9
DP 210 OVALADA - Pág. 6 - DP-AP-140 PVC - Pág. 10
DP 300 OVALADA - Pág. 7 -
DP 400 OVALADA - Pág. 8

DP 120 OVALADA - orientable

- Lama orientable en aluminio de extrusión.
 - 9 lamas por metro.
 - Peso por m²: 10,50 Kg.
 - Diseño de elipse de 120 mm. x 20 mm.
 - Tapones laterales de aluminio con pivote retráctil.
 - Ancho máximo aconsejado 1800 mm.
 - Accionamiento manual o mecánico.
 - Posibilidad de montaje en horizontal y vertical.
 - Resistencia a las cargas de viento (CLASE 6).
- Para el acabado puede escoger entre la amplia gama de los colores de la carta RAL.



DP 210 OVALADA - orientable

- Lama orientable en aluminio de extrusión.
- 5 lamas por metro.
- Peso por m²: 11,50 Kg.
- Diseño de elipse de 210 mm. x 30 mm.
- Tapones laterales de aluminio con pivote retráctil.
- Ancho máximo aconsejado 3000 mm.
- Accionamiento manual o mecánico.
- Posibilidad de montaje en horizontal y vertical.
- Resistencia a las cargas de viento (CLASE 6).


Para el acabado puede escoger entre la amplia gama de los colores de la carta RAL.



DP 300 OVALADA - orientable

- Lama orientable en aluminio de extrusión.
- 3,44 lamas por metro.
- Peso por m2: 14,85 Kg.
- Diseño de elipse de 300 mm. x 52 mm.
- Tapones laterales de aluminio con pivote retráctil.
- Ancho máximo aconsejado 3500 mm.
- Accionamiento manual o mecánico.
- Posibilidad de montaje en horizontal y vertical. -
- Resistencia a las cargas de viento (CLASE 6).

Para el acabado puede escoger entre la amplia gama de los colores de la carta RAL.



DP 400 OVALADA - orientable

- Lama orientable en aluminio de extrusión.
- 2,56 lamas por metro.
- Peso por m2: 17,00 Kg.
- Diseño de elipse de 400 mm. x 68 mm.
- Tapones laterales de aluminio con pivote retráctil.
- Ancho máximo aconsejado 4200 mm.
- Accionamiento manual o mecánico.
- Posibilidad de montaje en horizontal y vertical. -
- Resistencia a las cargas de viento (CLASE 6).



Para el acabado puede escoger entre la amplia gama de los colores de la carta RAL.



DP-AP-140 ALUMINIO - orientable

- Lama orientable en aluminio de extrusión.
- 8 lamas por metro.
- Peso por m²: 9,80 Kg.
- Diseño de 140 mm. x 22 mm.
- Taponés laterales de aluminio pivote retráctil.
- Ancho máximo aconsejado 1600 mm.
- Accionamiento manual o mecánico.
- Posibilidad de montaje en horizontal y vertical.
- Resistencia a las cargas de viento (CLASE 6).

Para el acabado puede escoger entre la amplia gama de los colores de la carta RAL.



DP-AP-140 PVC - orientable

- Lama orientable en PVC de extrusión.
- 8 lamas por metro.
- Peso por m²: 5,00 Kg.
- Diseño de 140 mm. x 22 mm.
- Tapones laterales de ABS con pivote retráctil.
- Ancho máximo aconsejado 1200 mm.
- Accionamiento manual o mecánico.
- Posibilidad de montaje en horizontal y vertical.
- Resistencia a las cargas de viento (CLASE 6).

El acabado de PVC solo disponible en foliado blanco.





LAMAS FIJAS

- | | |
|-------------------------------------|--------------------------------|
| -DP CANTO RECTO ALUMINIO. - Pág. 12 | - DP Y-100 DIVISORIA - Pág. 16 |
| -DP CANTO CURVO ALUMINIO. - Pág. 13 | - DP 120 OVALADA - Pág. 17 |
| - DP PLANA ALUMINIO - Pág. 14 | - DP 210 OVALADA. - Pág. 18 |
| - DP CANTO RECTO PVC. - Pág. 15 | |

DP CANTO RECTO ALUMINIO- FIJA

- Lama fija en aluminio de extrusión.
- Número de lamas por metro.
- Paso -2: 12
- Paso -1: 11
- Paso 0: 10
- Paso 1: 99
- Paso 2: 8
- Separación máxima entre soportes 1500 mm.
- Posibilidad de montaje en horizontal y vertical.
- Resistencia a las cargas de viento (CLASE 6).

Definición de "Paso" Distancia entre las lamas.

Para el acabado puede escoger entre la amplia gama de los colores de la carta RAL.




DP CANTO CURVO ALUMINIO- FIJA

- Lama fija en aluminio de extrusión.
- Número de lamas por metro.
- Paso -2: 12
- Paso -1: 11
- Paso 0: 10
- Paso 1: 99
- Paso 2: 8
- Separación máxima entre soportes 1500 mm.
- Posibilidad de montaje en horizontal y vertical.
- Resistencia a las cargas de viento (CLASE 6).

Definición de "Paso" Distancia entre las lamas.

Para el acabado puede escoger entre la amplia gama de los colores de la carta RAL.



DP PLANA ALUMINIO - FIJA

- Lama fija en aluminio de extrusión.
- Número de lamas por metro.
- Paso 1: 99
- Paso 2: 8
- Paso 3: 7
- Paso 446 -
- Paso 5: 5
- Separación máxima entre soportes 1500 mm.
- Posibilidad de montaje en horizontal y vertical.
- Resistencia a las cargas de viento (CLASE 6).

Definición de "Paso" Distancia entre las lamas.
Para el acabado puede escoger entre la amplia gama de los colores de la carta RAL.



DP CANTO RECTO PVC - FIJA

- Lama fija en aluminio de extrusión.
- Número de lamas por metro.
- Paso -2: 12
- Paso -1: 11
- Paso 0: 10
- Paso 1: 9
- Paso 2: 8
- Separación máxima entre soportes 1200 mm.
- Posibilidad de montaje en horizontal y vertical.
- Resistencia a las cargas de viento (CLASE 6).

El acabado de PVC solo disponible en foliado blanco.



DP Y-100 - DIVISORIA - FIJA

- Lama fija en aluminio de extrusión.
- 14 lamas por metro
- Peso por m²: 9,80 Kg
- Diseño de elipse de 100x29 mm.
- Separación máxima entre soportes 2000 mm.
- Posibilidad de montaje en horizontal y vertical.
- Resistencia a las cargas de viento (CLASE 6).

Para el acabado puede escoger entre la amplia gama de los colores de la carta RAL.



DP 120 OVALADA- FIJA

- Lama fija en aluminio de extrusión.
- 9 lamas por metro.
- Peso por m2: 10,50 Kg.
- Diseño de elipse de 120 mm. x 20 mm.
- Ancho máximo aconsejado 1800 mm.
- Accionamiento manual o mecánico.
- Posibilidad de montaje en horizontal y vertical.
- Resistencia a las cargas de viento (CLASE 6).

Para el acabado puede escoger entre la amplia gama de los colores de la carta RAL.



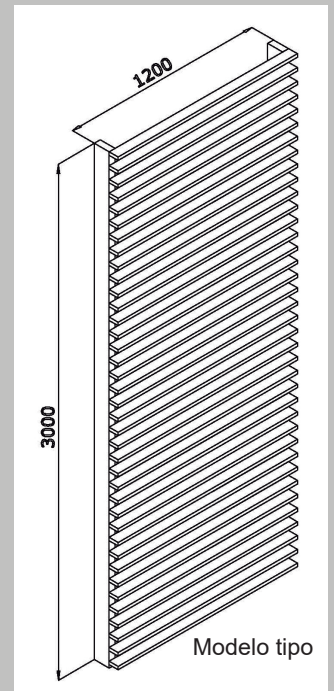
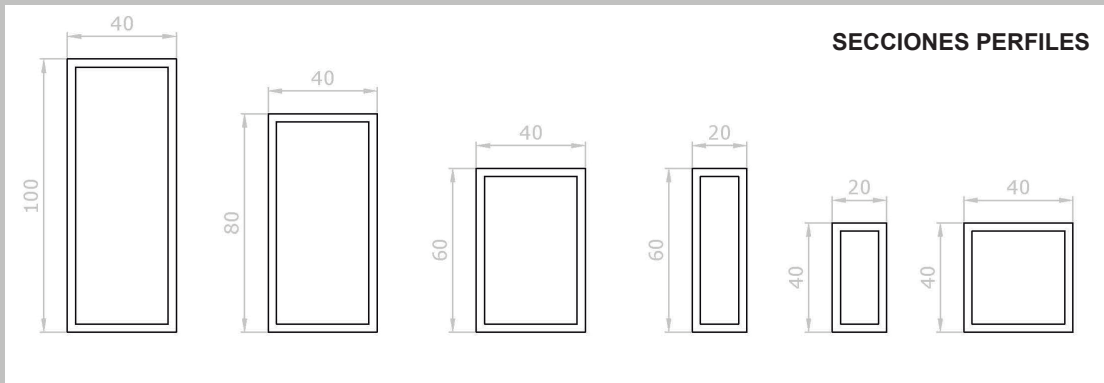
DP 210 OVALADA- FIJA

- Lama fija en aluminio de extrusión.
- 5 lamas por metro.
- Peso por m2: 11,50 Kg.
- Diseño de elipse de 210 mm. x 30 mm.
- Ancho máximo aconsejado 3000 mm.
- Accionamiento manual o mecánico.
- Posibilidad de montaje en horizontal y vertical.
- Resistencia a las cargas de viento (CLASE 6).

Para el acabado puede escoger entre la amplia gama de los colores de la carta RAL.



CELOSÍAS PERSONALIZADAS



La colocación de los tubos puede variar dependiendo de las necesidades del cliente.

Con la colocación de travesaños podemos conseguir que la celosía alcance la longitud deseada.

La sección del soporte y el número de lamas dependerá del tipo de diseño y de la colocación de las lamas.

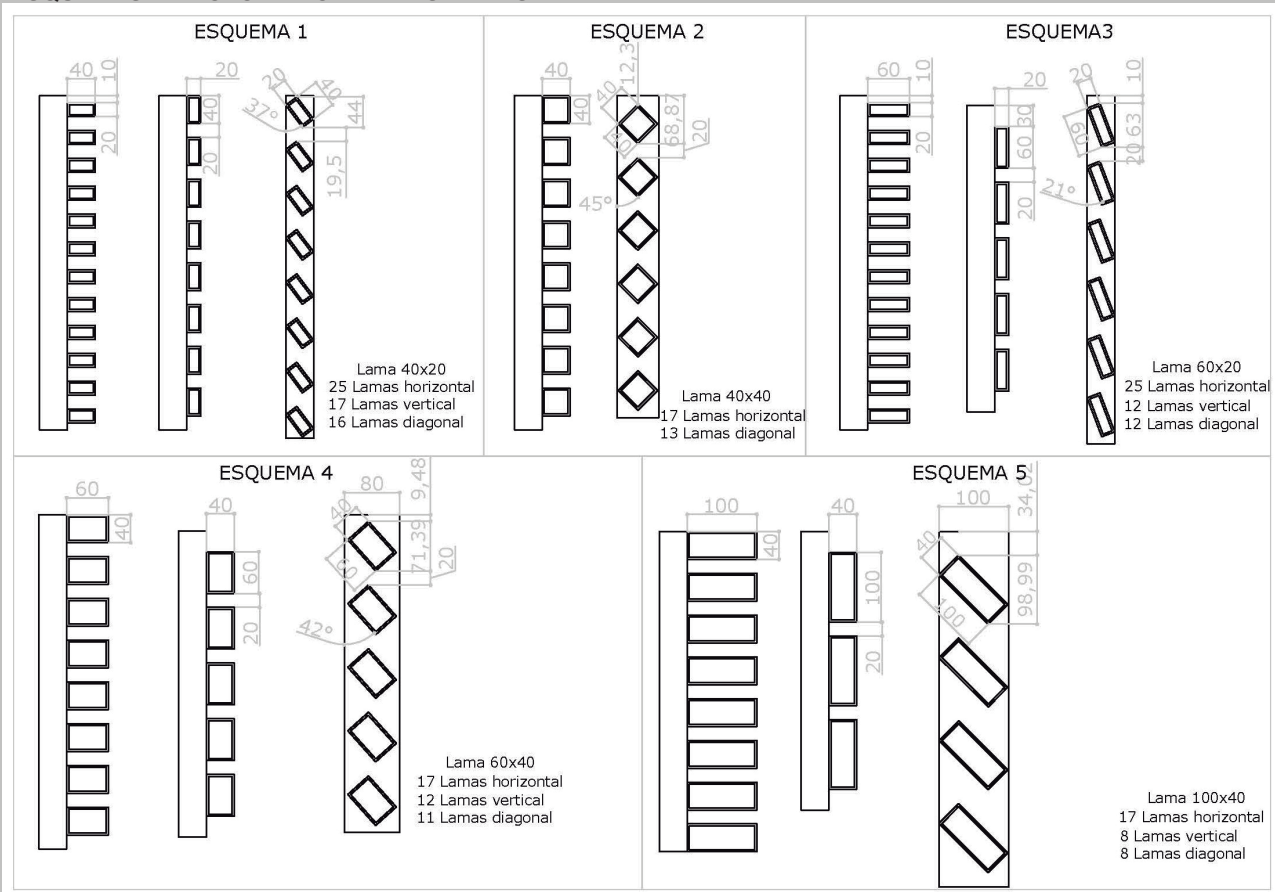
-Separación máxima entre soportes: 1200 mm.

-Posibilidad de montaje en horizontal, vertical y diagonal.

-Resistencia a las cargas de viento ((CLASE 6).)

Medidas máximas:
Ancho mm. Máx. 1200 mm.
Alto mm. Máx. 3000 mm.

ESQUEMAS DE COLOCACIÓN DE LAS LAMAS



El número de lamas por metro variará si la separación entre las lamas o el ángulo de inclinación aumenta o disminuye. La sección del soporte variará dependiendo del ángulo de inclinación de las lamas.


CARTA DE COLORES CELOSÍAS DE ALUMINIO

ACABADOS ESTÁNDAR

Estos colores son orientativos y pueden presentar alguna diferencia debido a las variaciones cromáticas de calibración de pantalla.




1015



6009




7035



9011 Mate



3005



7011




8014



5010



7012



LM153E



6005



7016 Mate



8017

MUESTRAS ANODIZADOS

Estos colores son orientativos y pueden presentar alguna diferencia debido a las variaciones cromáticas de calibración de pantalla.



Natural Lija



Acier Grata



Inox Grata Repulido



Bronce Grata Repulido



Azul Lija Repulido



Natural Grata



Acier Brillo



Inox Lija



Cobre Grata Repulido



Gris Lija Repulido



Natural Brillo




Champagne Lija Repulido



Ivory Lija Repulido



Burdeos Lija Repulido



Negro Mate



Natural Mate



Oro Brillo



Bronce Lija



Verde Grata

LACADOS TEXTURADOS

Estos colores son orientativos y pueden presentar alguna diferencia debido a las variaciones cromáticas de calibración de pantalla.



PE1013TD



PE7035TD



PE5008TD



PE8014TD



PE1015TD



PE7039TD



PE5003TD



PE9005TD



PE9016TD



PE1012TD



PE6005TD



PE9010TD



PE7016TD




PE6009TD

LACADOS IMITACIÓN MADERA


Estos colores son orientativos y pueden presentar alguna diferencia debido a las variaciones cromáticas de calibración de pantalla.




**Pino Liso
PI303L**




**Cerezo Liso
CE303L**




**Embero Texturado
EM802TX**




**Pino Texturado
PI302TX**




**Cerezo Texturado
CE802TX**




**Nogal Liso
NO401L**




**Sapelly Liso
SA401L**




**Sapelly Texturado
SA802TX**



**Nogal Texturado
NO802TX**



**Roble Texturado
RO302TX**



**Castaño Texturado
CA802TX**



**Madera Blanca
MB704TX**



Además de nuestra gama de productos en protección solar, cerramientos y soluciones a medida Disper te ofrece marcas de primera línea, asesoramiento técnico, servicio post-venta y garantía de calidad de hasta 10 años en algunas de nuestras marcas. Un cliente satisfecho no solo busca una buena compra sino un producto, servicio y trato excelente.

In addition to our range of products in solar protection, enclosures and customized solutions Disper offers you first line brands, technical advice, after-sales service and quality assurance of up to 10 years in some of our brands. A satisfied customer not only looks for a good purchase but also a product, service and excellent treatment.

ISO 9001
BUREAU VERITAS
Certification



HÖRMANN

ALUMED
ALUMINIUM SYSTEMS

zanzar®

MV Line

CORTIZO PVC

**Schenker
Storen**

numa®

**LUXE
PERFIL**

CAJAISLANT
Expertos en cajones aislados

kauma

KE
ENJOY THE OUTDOORS

PORTALUM
PUERTAS DE ALUMINIO

DISPER

Aluminio y mucho más | Aluminium and much more